DET.01-Auffangwanne Archiv

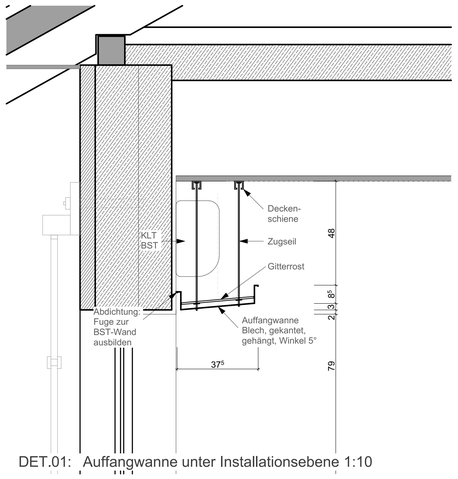

DET.01: Auffangwanne unter Installationsebene 1:10

DET.03-Vergitterung Fenster

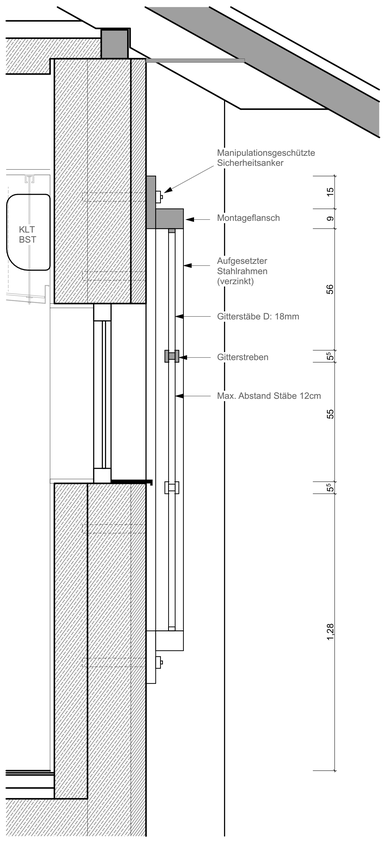

DET.03: Vergitterung Fenster 1:20

DET.02 - Anlieferung Podest

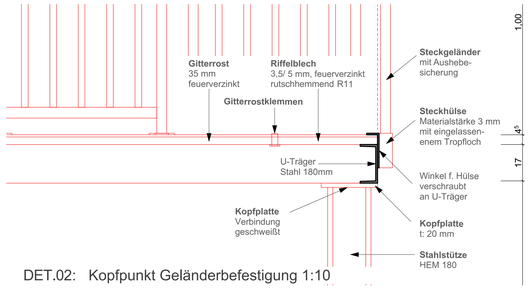

DET.02: Kopfpunkt Geländerbefestigung 1:10

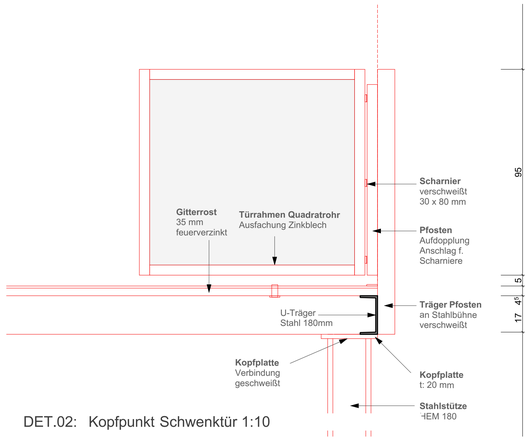

DET.02: Kopfpunkt Schwenktür 1:10

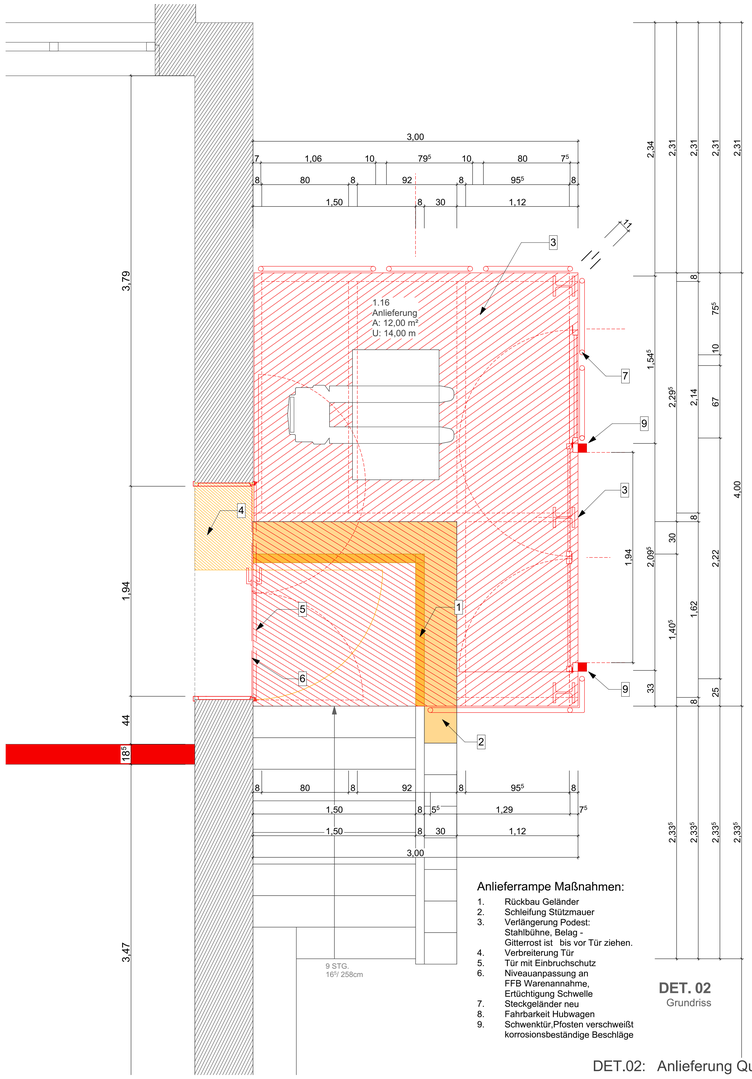

Anlieferrampe Maßnahmen:

1. Rückbau Geländer
2. Schleifung Stützmauer
3. Verlängerung Podest: Stahlbühne, Belag - Gitterrost ist bis vor Tür ziehen.
4. Verbreiterung Tür
5. Tür mit Einbruchschutz
6. Niveauanpassung an FFB Warenannahme, Ertüchtigung Schwelle
7. Steckgeländer neu
8. Fahrbarkeit Hubwagen
9. Schwenktür,Pfosten verschweißt korrosionsbeständige Beschläge

DET.02: Anlieferung Querschnitt 1:20

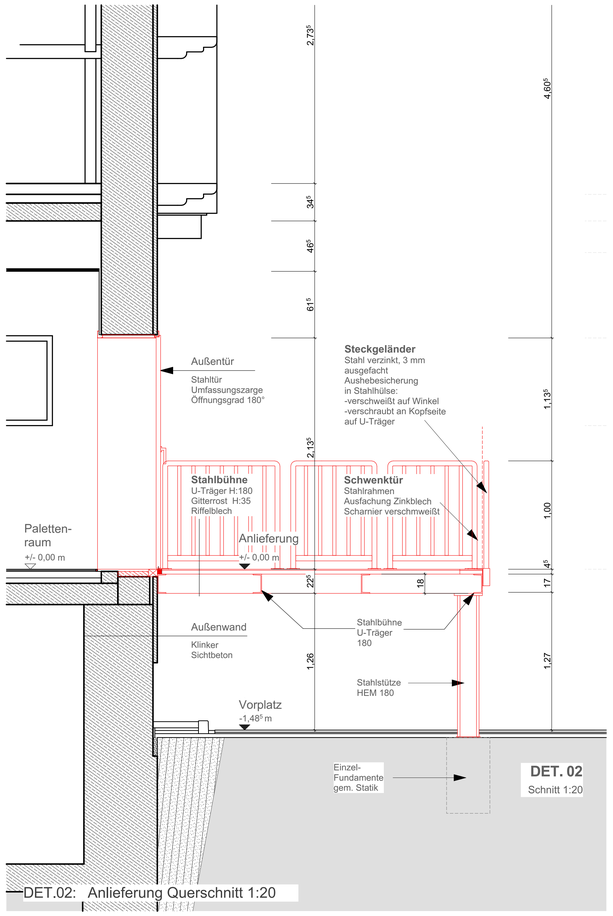

DET.02: Anlieferung Querschnitt 1:20

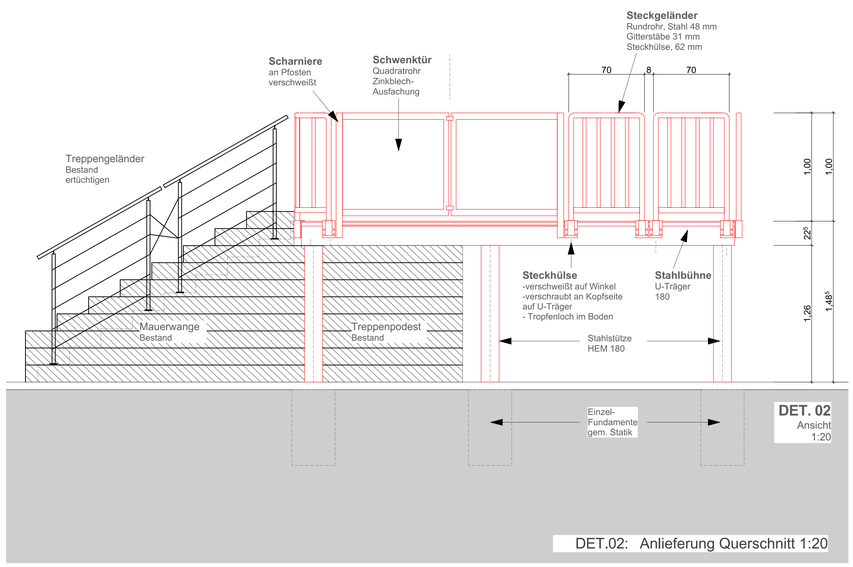

DET.02: Anlieferung Querschnitt 1:20

Legende:

Fl.Stk. 642	Flurstücksnummer		Neubau
	Grenze Nebenanlagen		Rückbau
	Grundstücksgrenze		Rückbau
	Leitungsführung GL		befestigte Fläche
	Schleppkurve Fahrtrichtung		begrünte Fläche
	Pflanzungen		

Abkürzungen:

AP	Arbeitsplatz	QR	Quarantäneraum
BRH	Brüstungshöhe	FFB	Fertigfußboden
TGS	Tiefkühlschränke		

Anmerkung:

Die Zeichnungen sind geistiges Eigentum des Architekturbüros SPÄTE² GmbH und dürfen nur mit dessen Erlaubnis weiterverwendet werden.

Planindexliste

Index	Datum	Name	Änderung
D	01.06.26	AL	Anpassung Anlieferung, Rampe begradigt, Staplerlösung
C	25.03.26	AL	Reduktion KS-Schränke auf 2 (in QR1 und QR3)
B	11.03.26	AL	Umsetzung Logistikvariante B; 3 KS in QR1
A	26.02.26	AL	Regalsystem Anpassung Wandabstand

Anmerkungen:

Archivalien :
Standard Archivkartons | Anzahl = 9.500 Stück

Anlieferung:
Korrosionsschutz - feuerverzinkt nach DIN EN ISO 1461
Schweißnähte
Verschraubungen M12
Festigkeitsklasse 8.8
Senkkopf

Projekt-Nr.	Ersteller	Plan Nr.	Bauteil	Plan-Art	Ebene	Maßstab	LPH	Index	Freigabe
001_SPA_501_GS_DET_XX_50_5_D_V									

Leistungsphase 5-Ausführungsplanung

Planfreigabe LP5
Zeichnungen geprüft und zur Ausführungsplanung/Ausführung freigegeben
☐ ohne Ergänzungen ☐ mit Ergänzungen ..... Freigegebener Index

Bauherr, H. Mauel | Nutzer, Fr. Rosemann

Projekt
Interim Archiv Thonwerke Arloff
Kirchheimer Straße 9, 53902 Bad Münstereifel
HWSB_BM_M367(vormals M3)_V008-1

Bauherr
Stadt Bad Münstereifel
Marktstraße 11-15
53902 Bad Münstereifel
Datum, Unterschrift

Planverfasser
Späte² GmbH
Technikowskistrasse 21
04105 Leipzig
0341 - 99 39 22 89
0170 - 46 54 416
post@spaete-gmbh.de
SPÄTE
Architekten und Ingenieure
Dipl.-Ing. (FH) Arch. Claudia Späte
Datum, Unterschrift

Plan
Details

PN: 501 | Plan: DET | INDEX: C

Projekt-Nr. 26.001	Datum 17.08.2026	Gemarkung: Arloff			
gezeichnet: AL geprüft: CS	Maßstab 1:50	Flurstück: 292 Flur: 8	Plangröße: 1,189 x 841cm		