





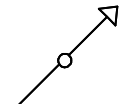






[illegible][illegible]

Technikraum

A 3D rendering of a technical room. It features a large, grey, cylindrical tank with a blue arrow pointing upwards inside it. To the right, there is a complex network of blue and red pipes connected by black valves. A control panel with a screen is visible on the right side. The entire setup is placed on a white surface with a technical drawing or blueprint.

<h1>LEGENDE</h1> <h2>Heizung</h2>			
Farbkenzeichnung			
	Vorlaufleitung		Rücklaufleitung
Komponenten			
	Heizkörper		Verteiler Fußbodenheizung
	Informationstext		
Strangsymbole			
	Pfeil für Strang von oben nach unten (Visualisierung)		Pfeil für Strang von unten nach oben (Visualisierung)
	Pfeil für Strang nach unten (Visualisierung)		Pfeil für Strang nach oben (Visualisierung)
	Pfeil für Strang von oben (Visualisierung)		Pfeil für Strang von unten (Visualisierung)

Bei der Ausführung der Gewerke sind insbesondere die Schallentkopplung gemäß DIN 4109 / VDI 4100 und die Anforderungen an den Brandschutz gemäß DIN 4102 und der Musteranlagen-Richtlinien sowie alle gültigen Normen, die anerkannten Regeln der Technik und das GEG in aktuellster Fassung zu beachten.

Dieser Plan ist Koordinierungsplan und kein Montageplan. Mit diesem Plan verlieren alle vorangegangenen Pläne ihre Gültigkeit. Der Plan ist nur gültig in Verbindung mit Plänen des Architekten und Statikers.

Unstimmigkeiten sind dem Planverfasser sofort mitzuteilen. Bei Nichtbeachtung haftet der Ausführende.

zur Prüfung		
INDEX	Änderung	Datum

[illegible]

FACHPLANUNG	<p>TP3 Planungsgesellschaft GmbH Kempweg 3 52538 Seltkant Wehr Tel.: +49 2456 5088303 Mail: kontakt@tp-3.de</p>	 <p>PLANUNGS GESELLSCHAFT</p>
BAUHERR	<p>Stadt Monschau Lauenstraße 84 52156 Monschau-Röhrten</p>	
ARCHITEKT	<p>Planungsbüro FREY Fuggerstr. 29-31 52152 Simmerath</p>	