










BA	BODENBELAG	NA	NOTAUSGANG
BALK	BALKEN	NAS	NOTAUSSTIEG
BB	BODENBELAG	NL	NOTLEUCHTE
BL	BLECH	OK	ÖBERKANTE
BP	BODENPLATTE	OKF	OK FERTIGBODEN
BRH	BRUSTUNGSHOLZ	OKR	OK ROHBODEN
BT	RETTUNGSSCHWITZLOZ	RB	RINGSCHAKEL
BW	BRANDWAND	RM	RAUMHOCH
DD	DECKENDURCHBRICKE	PH	PLATZMELDER
DF	DEHNUNGSFUGE	RR	REGENROHR
DFD	DACHFLACHENFENSTER	RST	RECHTSCHUTZTÜR
DT	DICHTSCHNEIDENDE TÜR	RWA	RECHTSWARMEABZ.
(D)	FETTSÄBERE	SBH	SCH. HORIZONTALSCH.
FL	FLESEN	SB	SCH. NORMALSCHAL.
FG	FUGE GLATTSCHICH	SCN	SCH. VERTIKALSCHAL.
FU	FUGE	SEB	SCHIEFER
FU-D	FUGE DURCHGEHEND	SM	SCHNITZMAUERWERK
FU-T	TELFUGE	ST/ST	STAHLSTUTZTÜR
F30-F90	FEUERWIDERSTANDSKL. KONSTR.	T 30	FEUERHEMMENDE TÜR
GK8	GIPSKARTENBAUPLATTE	T 90	BRANDSCHUTZTÜR
GL	GLAS	UK	UNTERKANTE
H	HOLZ	UZ	UNTERZUG
HK	HEIZKÖRPER	URZ	UNTERZUG
FELILO	FELIERLÖSCHER	VK	VORDENKANTE
LH	LICHTE HOHE	VKB	VKB BODENPLATTE
MW	MATERIALWECHSEL	VKD	VK DECKE
		WS	WANDSCHLITZ

AP	ANTI-PANIK-SCHLOSS
DS	DICHTSCHLIESSEND
FB	FEUERBESTÄNDIG
FH	FEUERHEMMEND
RD	RAUCHDICHT
RM	RAUCHMELDER
SS	SELBSTSCHLIESSEND

ABMESSUNGEN UND AUSSPARUNGEN IN STAHLBETONBAUTEILEN SIND NACH DEN SCHALPLÄNEN, BZW. NACH DER STATIK HERZUSTELLEN.

b	05.03.24	BP UNTER AUSSEN/FLUCHTTREPPPE		AS	UP
a	04.11.25	Aussentreppe		AS	UP
INDEX	DATUM	ART DER ÄNDERUNG		GEZ.	GEP.

	BETON
	MAUERWERK LT. STATIK
	MAUERWERK LT. STATIK
	MAUERWERK NICHT TRÄGENDE
	GK-METALLSTÄNDERWÄNDE
	INSTALLATIONSWÄNDE
	WÄRMEDÄMMUNG

BAUHERR: ARCHITEK

AUSF.
SCHNITT; N-W

1398/91

M: 150
10.25/A